



Abenteuer Seilpark Treetop adventure park

Wer hoch hinaus will, der ist im Seilpark Baschweri genau richtig. Auf knapp 2.000 m Höhe klettert man im Outdoor-Funpark auf der Bettmeralp nicht nur im **höchstgelegenen Seilpark der Schweiz**. Je nach Schwierigkeitsgrad der Parcours kommen auch noch ein paar Höhenmeter voller Spass, Abenteuer und Nervenkitzel dazu. Absolutes Highlight für Adrenalinjunkies ist der Gletscherschuss, eine 200 m lange Tyrolienne!

Seilpark Baschweri is the place to be for anyone looking to reach new heights. Situated at almost 2,000m in altitude, the outdoor fun park at Bettmeralp isn't just the highest aerial adventure park in Switzerland, the elevated courses for different levels of ability guarantee plenty of thrills and spills, fun and adventure. The 200m-long "Gletscherschuss" zip wire is an absolute highlight for adrenaline junkies.

Eigener Kinderparcours Special children's course

Damit im Seilpark Baschweri Gross und Klein den Kletterspass in den Bäumen geniessen können, gibt es für Kinder ab 4 Jahren einen eigenen Kinderparcours: Perfekt gesichert, meistern bereits die Kleinsten Elemente wie Tyrolienne, Holzbrücke, Netz, Tau, Holzrohr, Snowboard, Ski und Seilbrücke.

To ensure that visitors of all ages can enjoy climbing among the treetops, the Baschweri Adventure Park has a special children's course for kids aged 4 and over: perfectly secured, the budding young adventurers are ready to master various elements, including a zip wire, wooden bridge, nets, ropes, wooden tubes, snowboards, skis and a rope bridge.

Öffnungszeiten Opening times

Der Seilpark Baschweri ist während der Sommersaison wie folgt geöffnet:
The Baschweri Adventure Park is open as follows during the summer season:

Hauptsaison / High season

Mitte Juli – Mitte August / Mid-July – Mid-August
Ende September – Mitte Oktober / End of September – Mid-October
täglich / daily 9.30 – 17.00 Uhr/hrs

Nebensaison / Low season

Mitte Juni – Mitte Juli / Mid-June – Mid-July
Mitte August – Ende September / Mid-August – End of September
Mi/Do/Fr / Wed/Thu/Fri 13.00 – 17.00 Uhr/hrs
Sa/So / Sat/Sun 9.30 – 17.00 Uhr/hrs
(Mo/Di geschlossen / closed Mon/Tue)

Letzter Eintritt / Last entry: 15.00 Uhr/h

Bei widrigen Wetterverhältnissen wird der Seilpark geschlossen.
The Adventure Park will be closed in adverse weather conditions.

Sicherheit und Ausrüstung Safety and equipment

Der Seilpark ist mit modernen Sicherungssystemen ausgestattet, vor dem Einstieg in die Parcours gibt es eine kurze Einschulung im Übungsparcours. Nach dem Unterschreiben der Benutzungsbestimmungen steht dem Kletterabenteurer nichts mehr im Wege. Beim Klettern in den Baumwipfeln und zwischen den Ästen ist bequeme, sportliche Kleidung mit ausreichend Bewegungsfreiheit empfehlenswert. Helm, Handschuhe und Klettergurt erhält man im Seilpark.

Für die einzelnen Parcours müssen folgende Voraussetzungen erfüllt werden:

Parcours 1 – 6:

Mindestgrösse 135 cm, Maximalgewicht 120 kg
Kinder bis 12 Jahre: nur in Begleitung
Kinder von 12 bis 14 Jahren: unter Aufsicht eines Erwachsenen
Jugendliche unter 18 Jahren: bitte Einwilligung eines Erziehungsberechtigten vorweisen

Kinderparcours:

Kinder ab 4 Jahren bis Körpergrösse 135 cm, unter Aufsicht eines Erwachsenen.

The Adventure Park is equipped with the latest safety systems and visitors are given a short instruction on the practice course before they are let loose on the real thing. After signing the terms and conditions, the climbing adventure can begin! Comfortable, sporty clothing in which you have plenty of room to move is recommended for climbing about among the treetops and branches. Helmet, gloves and harness are supplied on site.

Climbers must satisfy the following requirements before tackling the individual courses:

Courses 1 – 6





Minimum height 135cm, maximum weight 120kg
Children under 12: only with adult accompaniment
Children aged 12 to 14: under adult supervision
Young people under 18: proof of consent from parent or guardian required

Children's course:

Children aged 4 and over up to a height of 135cm (4'5"), weigh a maximum of 40 kilos (88 lb) under adult supervision.

Eintrittspreise Entry prices

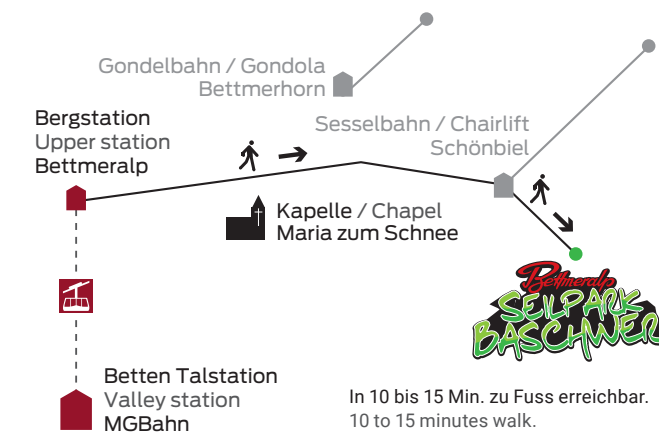
Kinderparcours / Children's course		
Kinder (bis 135 cm)	ab 4 Jahre	14.00
Children (up to 135cm)	age 4 and over	

Parcours 1 – 6		
Kinder, Jugendliche Children, adolescent	bis 17 Jahre up to age 17	23.00
Erwachsene Adults	ab 18 Jahre age 18 and over	29.00
Familien Families	   	45.00 65.00 70.00 85.00
Jedes weitere Kind pro Familie 15.00 Each additional child per family 15.00		
Gruppen Groupes	Ab 10 Personen Vor anmeldung erforderlich. Groups Minimum of 10 people, reservation necessary.	

Alle Preise in Schweizer Franken.
Sämtliche Eintrittspreise gelten für eine Aufenthaltsdauer von 3 Stunden. Besitzer einer Gästekarte erhalten 10 % Ermässigung..
Preisänderungen sind vorbehalten.

All prices in Swiss francs.
All entry prices are valid for a stay of 3 hours. Holders of a holiday pass get a 10% discount.
Prices are subject to change without notice.

Lageplan Location plan



Spielplatz Baschweri | Playground Baschweri

Direkt neben dem Seilpark Baschweri befindet sich der Spielplatz Baschweri. Mitten im Wald ist der Spielplatz Baschweri ein gemütlicher Treffpunkt für die ganze Familie und auch ein wunderbarer Ort für ein Picknick.

Right next to the Baschweri rope park is the Baschweri playground. In the middle of the forest, the Baschweri playground is a cozy meeting place for the whole family and also a wonderful place for a picnic.

KONTAKT

Seilpark Baschweri
T +41 (0)27 928 41 89
seilpark@aletschbahnen.ch



Bettmeralp SEILPARK BASCHWERU



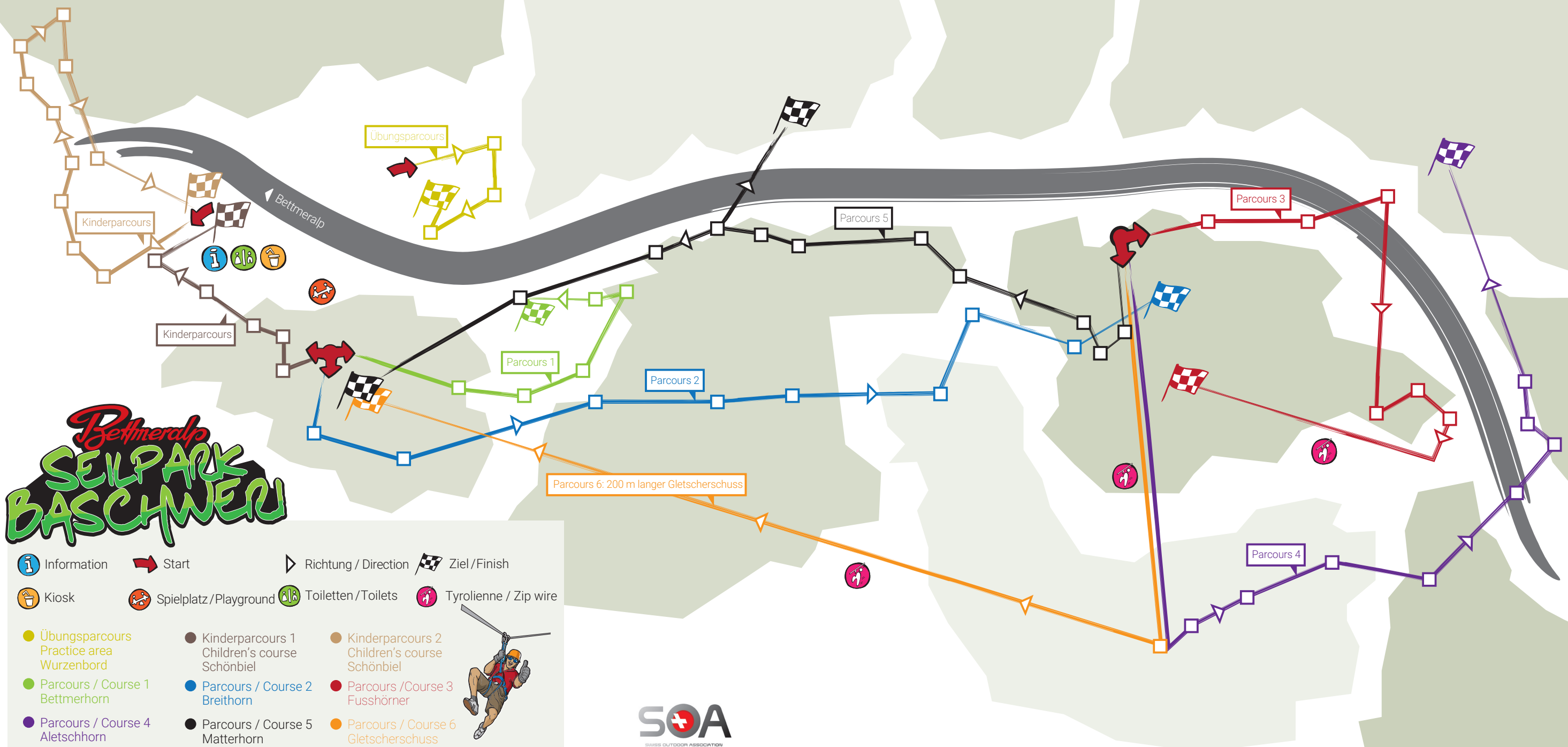
Outdoor-Fun für die ganze Familie

6 Parcours, Kinderparcours, 200 m Tyrolienne

Outdoor-Fun for all the family

6 adventure courses, children's course, 200m zip wire

Grösster Gletscher der Alpen



Bettmeralp SEILPARK BASCHWERU

Information	Start	Richtung / Direction	Ziel / Finish
Kiosk	Spielplatz / Playground	Toiletten / Toilets	Tyrolienne / Zip wire
Übungsparcours Practice area Wurzenbord	Kinderparcours 1 Children's course Schönbiel	Kinderparcours 2 Children's course Schönbiel	
Parcours / Course 1 Bettmerhorn	Parcours / Course 2 Breithorn	Parcours / Course 3 Fushhörner	
Parcours / Course 4 Aletschhorn	Parcours / Course 5 Matterhorn	Parcours / Course 6 Gletscherschuss	

