




Im Lebensraum der Alpentiere

	Geführte Exkursion	
Inhalt und Kompetenzen:	<p>Während der Bergwanderung lernen die Schülerinnen und Schüler die Zusammenhänge im Lebensraum der Alpentiere kennen. Sie setzen sich mit den typischen Merkmalen und Überlebensstrategien der Alpentiere auseinander und können mithilfe der verschiedensten Anschauungsmaterialien die Zusammenhänge in der Natur nachvollziehen. Mit einem leistungsstarken Fernrohr lassen sich mit etwas Glück und Geduld Gämsen, Steinböcke und andere Wildtiere in ihrem natürlichen Lebensraum beobachten.</p> <p>Die eigenen Vorstellungen und das Vorwissen zu den Wildtieren in den Alpen werden reflektiert und mit neuem Wissen ergänzt.</p> <p>Die Bewegung und das ganzheitliche Lernen stehen bei dieser Exkursion im Vordergrund.</p>	  
Bezüge zu Lehrplan 21:	<ul style="list-style-type: none"> • NMG 2 Tiere, Pflanzen und Lebensräume erkunden und erhalten • Die Schülerinnen und Schüler: <ul style="list-style-type: none"> ○ NMG 2.1 ...können Tiere und Pflanzen in ihren Lebensräumen erkunden und dokumentieren sowie das Zusammenwirken beschreiben. ○ NMG 2.4 ...können die Artenvielfalt von Pflanzen und Tieren erkennen und sie kategorisieren. • Nachfolgende Kompetenzen: NT 9.1, NT 9.2, NT 9.3, RZG 3.1 	
Zielgruppe:	<p>Das Angebot ist für den Zyklus 2 konzipiert. Exkursionen für den Zyklus 3 werden auf Anfrage durchgeführt.</p>	
Vorbereitende Aufgabe für die Klasse:	<p>Zur Einbettung des Exkursionserlebnisses erhalten alle Klassen im Voraus eine Vorbereitungsaufgabe, welche vor der Exkursion während des Unterrichts oder der Lagerwoche in Kleingruppen erarbeitet wird. Dieses PDF «Vorbereitungsaufgabe» folgt per E-Mail. Die Erfahrung zeigt, dass die Exkursion durch die aktive Mitgestaltung der Schülerinnen und Schüler für alle Beteiligten spannender und lehrreicher ist.</p>	
Programm:	<p>Treffpunkt:</p> <ul style="list-style-type: none"> • Bei Anreise mit dem öffentlichen Verkehr: 8.05 Uhr Postautohaltestelle Schwenden i.D., Grimmialp • Bei Anreise mit dem Auto: 8.15 Uhr beim Parkplatz Senggi, Grimmialp • Bei Anreise mit dem Spezialtransfer: ca. 9.00 Uhr im Würzi, Grimmialp • Begrüssung und Einstieg ins Thema bei der Postautohaltestelle • Wanderung von der Grimmialp übers Würzi auf die Alp Alpetli • verschiedene Beobachtungen in der Natur sowie Aktivitäten zu den typischen Merkmalen der Alpentiere während der Wanderung • Ankunft Alp Alpetli: Wildtiere mit Fernglas und Fernrohr suchen und beobachten, Mittagspause mit Verpflegung aus dem eigenen Rucksack • Spielerische Aktivitäten und Anschauungsmaterialien zu den Überlebensstrategien der Alpentiere • Ca. 13.30 Uhr Rückwanderung von der Alp Alpetli auf die Grimmialp • Anschauungsmaterialien zur Vertiefung, Reflexion und Abschluss beim Parkplatz Senggi • 15.20 Uhr Verabschiedung beim Parkplatz Senggi und kurzer Fussmarsch zur Postautohaltestelle Schwenden i.D., Grimmialp (Postautoanschluss um 15.41 Uhr) • Das Programm kann je nach Witterung und Situation ändern. 	
Angebotsdauer:	7 Stunden inkl. Znüni- und Mittagspause	
Wanderung:	<ul style="list-style-type: none"> • Reine Marschzeit Aufstieg ca. 1 ¼ Std. (ab Postautohaltestelle Schwenden i.D., Grimmialp) • Reine Marschzeit Abstieg ca. 1 Std. • Höhenmeter ca. 450 m 	

<p>Anreise:</p>	<p>Anreise mit dem öffentlichen Verkehr: Über Bern, Thun und Spiez Richtung Zweisimmen bis Station Oey-Diemtigen. In Oey-Diemtigen umsteigen auf das Postauto bis Endstation.</p> <p>auf den Exkursionsbeginn abgestimmter Postautokurs: Abfahrt Bahnhof Oey-Diemtigen: 7.35 Uhr Ankunft Schwenden i.D., Grimmialp: 8.05 Uhr</p> <p>Schulklassen mit einem längeren Anreiseweg können den vom Naturpark organisierten Transfer ab Bahnhof Oey oder von einem im Voraus vereinbarten Treffpunkt im Tal in Anspruch nehmen. Dieser Transfer ist kostenpflichtig und führt die Gruppe direkt bis ins Würzi im Exkursionsgebiet.</p> <p>Abreise mit dem öffentlichen Verkehr: Abfahrt Schwenden i.D., Grimmialp: 15.41 Uhr Ankunft Bahnhof Oey-Diemtigen: 16.19 Uhr</p> <p>Bitte die Gruppenreise bei der Postautolinie im Voraus anmelden unter T 0848 100 222</p> <p>Mit dem Auto: Auf der Autobahn von Bern/Thun Richtung Zweisimmen bis Autobahnende Simmental (Simmenfluchtunnel). Auf der Simmentalstrasse weiter bis Abzweigung Diemtigtal. Auf dieser parallel zur Simmentalstrasse führenden Ortsstrasse, bis Eingang Diemtigtal (ca. 2.5 km). Dann 15 Kilometer, durch das ganze Diemtigtal bis Schwenden/Grimmialp. Parkplatz Senggi benützen. Die Parkplätze sind kostenpflichtig.</p>	
<p>Mitnehmen:</p>	<ul style="list-style-type: none"> • Feste, fussknöcheldeckende Schuhe mit gutem Profil (Wanderschuhe empfohlen) • Sonnenschutz (Hut, Sonnenbrille, Sonnencreme) • Bewegungsfreundliche Kleidung, die schmutzig werden darf • Regenschutz • Warme Kleidung, wir befinden uns auf über 1'600 m ü. M. (z.B. Pulli / Softshell-jacke, Mütze, Handschuhe) • Fernglas (wenn vorhanden) • Picknick, genügend Getränke (1.5 l) • Zwischenverpflegung • Gruppenbeiträge in Form von Kurzpräsentationen für unterwegs, in Mäppli, damit sie bei Feuchtigkeit nicht nass werden (vorbereitende Aufgabe) 	
<p>Kosten:</p>	<p>Tagesexkursion CHF 250 Preisangebot inkl. Führung durch Fachperson, Wissensvermittlung, spielerische Aktivitäten und Diplom (Diplom nur für Zyklus 2)</p> <p>Zusätzliche Kosten für Spezialtransfer: Fr. 7.- pro Person Die Kosten für diesen Transfer sind pro Person etwas höher als der Postautotarif, dafür spart die Gruppe ca. 40 Minuten Fussmarsch (Weg von der Postautohaltestelle Schwenden i.D., Grimmialp bis ins Würzi)</p>	
<p>Auskunft/ Kontakt:</p>	<p>Auskunft beim Naturpark Diemtigtal T 033 552 26 10 umweltbildung@diemtigtal.ch www.diemtigtal.ch</p>	
<p>Kontakt Ex- kursionsleitung:</p>	<p>Wird mit der Buchungsbestätigung bekanntgegeben Die Exkursionsleitung nimmt für letzte Absprachen vor dem Anlass mit der Lehrperson telefonischen Kontakt auf.</p>	
	<p>Wir wünschen euch eine gute Vorbereitung und eine erlebnisreiche Exkursion im Diemtigtal! Euer Team vom Naturpark Diemtigtal</p>	