Gefördert durch:

Bundesministerium
für Wirtschaft
und Energie

aufgrund eines Beschlusses
des Deutschen Bundestages

Reisen für Alle

Senioren Residenz Dahlke

Amselstieg 17-23
29549 Bad Bevensen

Tel: + 49 58215040
Fax:

info@residenz-dahlke.de
http://www.seniorenhotel-dahlke.de

Informationen für Gäste mit kognitiven Beeinträchtigungen

Die Informationen zur Barrierefreiheit wurden am 2. Dezember 2019 im Rahmen des Systems "Reisen für Alle" erhoben und sind geprüft.

Fotos zur Einrichtung

Senioren Residenz Dahlke

©Guido Frank

Parken

gekennzeichnete Parkplätze Haupteingang

gekennzeichnete Parkplätze Haupteingang

©Guido Frank

gekennzeichnete Parkplätze Haupteingang

©Guido Frank

Es ist ein Parkplatz vorhanden.

Weg von den Behindertenparkplätzen zum Haupteingang

gekennzeichnete Parkplätze direkt beim Haupteingang

Das Ziel des Weges ist in Sichtweite.

Eingang

Eingang Senioren Residenz Dahlke

Hotelschild beim Parkplatz vom Haus

Haupteingang Seniorenhotel Dahlke

Haupteingang Seniorenhotel Dahlke

Blick auf Schiebetür außen Haupteingang

Schiebetür außen Haupteingang

Schiebetür innen Haupteingang

Name bzw. Logo des Betriebes/der Einrichtung sind von außen klar erkennbar.

Aufzug

Nottelefon im Aufzug Foyer

Aufzug Foyer

Bedienelemente Aufzug Foyer

Ausstieg Aufzug 4. OG zu den Zimmern

Die Bedienelemente bzw. die Beschilderung sind weder bildhaft noch farblich gestaltet.

Weg vom Eingang zur Rezeption, zum Aufzug im Eingangsfoyer und zu den Zimmerfluren

Weg vom Haupteingang zum Fahrstuhl Foyer

Weg vom Eingang ins Foyer mit Rezeption und Fahrstuhl



Weg vom Eingang zur Rezeption, zum Aufzug im Eingangsfoyer und zu den Zimmerfluren

©Guido Frank

Länge des Flurs/Weges/Ganges: 40 m
Das Ziel des Weges ist in Sichtweite.

Rezeption

Rezeption Seniorenhotel Dahlke

Sitzgelegenheit neben der Rezeption

Rezeption

Der Schalter/Tresen/die Kasse ist von der Eingangstür aus direkt sichtbar.

Weg vom Eingang zur Rezeption, zum Aufzug im Eingangsfoyer und zu den Zimmerfluren

Weg vom Haupteingang zum Fahrstuhl Foyer

Weg vom Eingang ins Foyer mit Rezeption und Fahrstuhl



Weg vom Eingang zur Rezeption, zum Aufzug im Eingangsfoyer und zu den Zimmerfluren

©Guido Frank

Länge des Flurs/Weges/Ganges: 40 m

Das Ziel des Weges ist in Sichtweite.

Restaurant 2.OG

Restaurant 2. OG

Restaurant 2.OG

Restaurant 2.OG

Restaurant 2.OG

Speisekarte

Es ist keine Speisekarte mit Bildern vorhanden und die Speisen werden nicht sichtbar präsentiert.

Aufzug linkes/rechtes Haus vom Restaurant zu den Zimmern (B)

Aufzug von den Zimmern zum Restaurant

Aufzug von den Zimmern zum Restaurant

Die Bedienelemente bzw. die Beschilderung sind weder bildhaft noch farblich gestaltet.

Anmerkungen für den Gast: Zwei Identische Aufzüge vorhanden

Technische Hilfsmittel

Technische Hilfsmittel in Senioren Residenz Dahlke

Aufzug: Aufzug

Ein abgehender Notruf im Aufzug wird akustisch bestätigt, z.B. durch eine Gegensprechanlage.

Es werden Hilfsmittel angeboten.

Pflegebett,

Andere angebotene Hilfsmittel: Kooperation mit Sanitätshaus im Ort

Anmerkungen für den Gast: Eigener ambulanter Pflegedienst sowie Bewegungsbad mit Hebelifter im Haus vorhanden.

Visuell-taktile Gestaltung

Mantelbogen visuell taktile Gestaltung

Mantelbogen visuell taktile Gestaltung

©Guido Frank

Zimmer 335

Schlafraum

Schlafraum

©Guido Frank

Schlafraum

©Guido Frank

Zimmertyp: Doppelzimmer

Eine Visitenkarte mit Anschrift und Telefonnummer des Hotels/der Ferienwohnung liegt an der Rezeption sichtbar aus.

Der Schlafraum und der Zimmerschlüssel/die Zimmerkarte sind weder mit der gleichen Farbe noch mit dem gleichen bildhaften Symbol gekennzeichnet.

Der Weg zum Schlafraum ist weder mit der gleichen Farbe noch mit dem gleichen bildhaften Symbol unterbrechungsfrei gekennzeichnet.

Anmerkungen für den Gast: Es steht ein höhenverstellbares Pflegebett zur Verfügung.

Sanitärraum

Sanitärraum

©Guido Frank

Sanitärraum

©Guido Frank

Sanitärraum

©Guido Frank

Sanitärraum

©Guido Frank

Sanitärraum

©Guido Frank

Es ist ein Alarmauslöser (Schnur, Knopf) vorhanden.

Schnur als Alarmauslöser vorhanden.

Weg vom Eingang zur Rezeption, zum Aufzug im Eingangsfoyer und zu den Zimmerfluren

Weg vom Haupteingang zum Fahrstuhl Foyer

Weg vom Eingang ins Foyer mit Rezeption und Fahrstuhl



Weg vom Eingang zur Rezeption, zum Aufzug im Eingangsfoyer und zu den Zimmerfluren

©Guido Frank

Länge des Flurs/Weges/Ganges: 40 m
Das Ziel des Weges ist in Sichtweite.

Zimmer 411

Schlafraum

Schlafraum

©Guido Frank

Schlafraum

©Guido Frank

Zimmertyp: Doppelzimmer
Eine Visitenkarte mit Anschrift und Telefonnummer des Hotels/der Ferienwohnung liegt an der Rezeption sichtbar aus.
Der Schlafraum und der Zimmerschlüssel/die Zimmerkarte sind weder mit der gleichen Farbe noch mit dem gleichen bildhaften Symbol gekennzeichnet.
Der Weg zum Schlafraum ist weder mit der gleichen Farbe noch mit dem gleichen bildhaften Symbol unterbrechungsfrei gekennzeichnet.

Sanitärraum

Sanitärraum

©Guido Frank

Sanitärraum

©Guido Frank

Sanitärraum

©Guido Frank

Es ist ein Alarmauslöser (Schnur, Knopf) vorhanden.

Schnur als Alarmauslöser vorhanden.

Aufzug

Nottelefon im Aufzug Foyer

Aufzug Foyer

Bedienelemente Aufzug Foyer

Ausstieg Aufzug 4. OG zu den Zimmern

Die Bedienelemente bzw. die Beschilderung sind weder bildhaft noch farblich gestaltet.

Weg vom Aufzug / Treppenhaus zu Zimmer 411

Weg vom Aufzug / Treppenhaus zu Zimmer 411

©Guido Frank

Weg vom Aufzug / Treppenhaus zu Zimmer 411

©Guido Frank

Weg vom Aufzug / Treppenhaus zu Zimmer 411

©Guido Frank

Länge des Flurs/Weges/Ganges: 15 m

Weder ist das Ziel des Weges in Sichtweite, noch gibt es ein unterbrechungsfreies Wegeleitsystem oder Wegezeichen sichtbarem Abstand.